



Touch of Tulips

Virkad duk

Garn: Hobbii Rainbow merceriserat (50 g=170 m), fg 47

Virknål: 3,0 (3,5 om du vet med dig att du virkar väldigt hårt)

Storlek: ca 53 cm tvärs över från spets till spets

Garnåtgång: ca 100 g/340 m


Virktermer

m	maska
sm	smygmaska
lm	luftmaska
lmb	luftmaskbåge
fm	fast maska
hst	halvstolpe
st	stolpe
stgr	stolpgrupp
dst	dubbelstolpe
relfmfr	relief fast maska framifrån
relhstfr	reliefhalvstolpe framifrån
relstfr	reliefstolpe framifrån
reldstfr	reliefdubbelstolpe framifrån
relhst bak	reliefhalvstolpe bakifrån
relst bak	reliefstolpe bakifrån
puff	puffmaska = <i>se nedan*</i>
picot	= 3 lm, 1 sm i 1:a lm
v	v-maska = [1 st, 1 lm, 1 st] i samma m
dv	dubbel v-maska = [2 st, 2 lm, 2 st] i samma m
tills	tillsammans = två eller flera m virkas ihop till en
bmb	bakre maskbågen
* - *	upprepa varvet ut eller angivet antal ggr
[-]	virkas i samma m
hö	hoppa över
nä	nästa

*Puffmaska: Gör ett omslag, stick nålen genom angiven maska och dra igenom garnet till en längd som motsvarar en stolpe, upprepa totalt 4 gånger = 9 öglor på nålen. Gör ett omslag och dra igenom alla öglorna. Stäng maskan med 1 lm (lm räknas ej som en egen m)

Bra att veta

- Första fm på varvet = 1 lm, 1 fm i samma m
- Första hst/st på varvet = 2 lm
- Avsluta varje varv med 1 sm i första m, om inget annat anges
- Maskantal anges inom parentes efter varje varv
- Arbetet kan böja sig, men det rätar ut sig längre fram. Tips: Blocka ditt arbete efter varv 13 om du tycker att det behövs
- För att arbetet ska komma till sin rätt rekommenderar jag att du blockerar din färdiga duk



5 lm, slut till en ring med 1 sm i första lm

Varv 1: *2 st om ringen, 2 lm* 6 ggr (12 st, 6 lmb)

Varv 2: 2 lm, 1 st i nä m (=2 st tills), [puff, 2 lm, puff] om lmb, *2 st tills över de två nä st, [puff, 2 lm, puff] om lmb* (6 stgr, 12 puff, 6 lmb)

Varv 3: *1 st i stgr, 1 relstfr om puff, [puff, 2 lm, puff] om lmb, 1 relstfr om puff* (6 st, 12 relst, 12 puff, 6 lmb)

Varv 4: *v i st, hö relst, 1 relstfr om puff, [puff, 2 lm, puff] om lmb, 1 relstfr om puff, hö relst* (6 v, 12 relst, 12 puff, 6 lmb)

Varv 5: sm om lmb, *dv i v, hö relst, 1 relstfr om puff, [puff, 2 lm, puff] om lmb, 1 relstfr om puff, hö relst* (6 dv, 12 relst, 12 puff, 6 lmb)

Varv 6: sm till lmb, *dv i dv, 1 lm, hö relst, 1 relstfr om puff, 5 st om lmb, 1 relstfr om puff, 1 lm, hö relst* (6 dv, 12 relst, 30 st, 12 1-lmb)

Varv 7: sm till lmb, *dv i dv, 1 lm, om de 5 st + 2 relst virkas: *1 relstfr, 1 lm* 7 ggr* (6 dv, 42 relst, 48 1-lmb)

Varv 8: sm till lmb, *dv i dv, 1 lm, *1 relstfr om relst, 1 lm* 3 ggr, [1 relstfr, 1 lm, 1 relstfr] om nä relst, 1 lm, *1 relstfr, 1 lm* 3 ggr* (6 dv, 48 relst, 54 1-lmb)

Varv 9: sm till lmb, *dv i dv, 2 lm, 2 relstfr tills där den första relst görs om 1:a relst på v 8 och den andra relst görs om 2:a relst på v 8, 1 lm, *1 relstfr om nä m, 1 lm* 4 ggr, 2 relstfr tills där den första relst görs om 7:e relst på v 8 och den andra relst görs om 8:e relst på v 8, 2 lm* (6 dv, 12 relst tills, 24 relst, 12 2-lmb, 30 1-lmb)

Varv 10: sm till lmb, *dv i dv, 2 lm, 1 relstfr om de 2 relst tills, 1 lm, *1 relstfr om relst, 1 lm* 4 ggr, 1 relstfr om de 2 relst tills, 2 lm* (6 dv, 36 relst, 12 2-lmb, 30 1-lmb)

Varv 11: sm till lmb, *1 fm om lmb i dv, 6 lm, *1 relstfr om relst, 1 lm* 2 ggr, 1 relstfr om relst, [1 st, 2 lm, 1 st] om lmb, *1 relstfr om relst, 1 lm* 2 ggr, 1 relstfr om relst, 6 lm* (12 6-lmb, 6 fm, 36 relst, 12 st, 6 2-lmb, 24 1-lmb))

Varv 12: *5 lm, *1 relstfr om relst, 1 st om lmb* 2 ggr, 1 relstfr om relst, hö st, [2 st, 2 lm, 2 st] om lmb, hö st, *1 relstfr om relst, 1 st om lmb* 2 ggr, 1 relstfr om relst, 5 lm, 1 relfmfr om fm*. *Gör ingen avslutande sm på detta v* (12 5-lmb, 6 relfm, 36 relst, 48 st, 6 2-lmb)



Varv 13

Varv 13: Första hst görs som en vanlig hst. *4 hst om båda lmb (=6-lmb från v 11 och 5-lmb från v 12), 7 relst bak, 1 puff om lmb, 7 relst bak, 4 hst om båda lmb, 1 relstfr om fm på v 11* (48 hst, 84 relst bak, 6 puff, 6 relstfr)



Varv 14: *5 lm, hö 4 hst, 1 fm i nä m, 8 lm, hö 6 relst, 1 relfmfr om puff, 8 lm, hö 6 relst, 1 fm i nä m, 5 lm, hö 4 hst, 1 relfmfr om relst*. Avsluta med sm om 1:a lmb (12 5-lmb, 12 8-lmb)




Varv 15

Varv 15: *5 st om lmb, *3 st om nä lmb, 1 dst i 4:e relst bak av 7 på v 13 (dst skall göras *framför* lmb), 4 st om samma lmb, 1 dst i samma m som senaste dst, 3 st om samma lmb* 2 ggr, 5 st om nä lmb* (180 st, 24 dst)

Varv 16: *8 fm i bmb, 1 relstfr om dst, 4 fm i bmb, 1 relstfr om dst, 6 fm i bmb, 1 relst om dst, 4 fm i bmb, 1 relst om dst, 8 fm i bmb* (180 fm, 24 relst)

Varv 17: *5 fm i bmb, *3 hst i bmb, 1 relstfr om relst, 2 st i bmb, 2 lm, 2 st i bmb, 1 relstfr om relst, 3 hst i bmb* 2 ggr, 5 fm i bmb* (60 fm, 72 hst, 48 st, 24 relst, 12 lmb)




Varv 18

Varv 18: *4 fm, 3 hst, 1 st, 1 relstfr om relst, 2 relst bak, [2 st, 2 lm, 2 st] om lmb, 2 relst bak, 1 st *mellan* st och relst, 2 reldstfr tills där första reldst görs om nä relst och den andra reldst görs om relst efter de 6 hst (som hoppas över), 1 st *mellan* relst och st, 2 relst bak, [2 st, 2 lm, 2 st] om lmb, 2 relst bak, 1 relstfr om relst, 1 st, 3 hst, 4 fm* (48 fm, 36 hst, 72 st, 12 relst, 6 reldst tills)

Varv 19: *3 fm, 5 hst, 1 relstfr om relst, 4 relst bak, 1 lm, 1 puff om lmb, 1 lm, 5 relst bak, hö dst, 1 st om utrymmet mellan de 2 reldst, hö dst, 5 relst bak, 1 lm,

1 puff om lmb, 1 lm, 4 relst bak, 1 relstfr om relst, 5 hst, 3 fm* (36 fm, 60 hst, 12 relstfr, 108 relst bak, 6 st, 12 puff). *Tag av garnet. Avsluta med en invisible join, eller 1 sm*



Varv 20: Börja i den första hst som är gjord efter en fm. Första m görs som en stående m. *5 relst bak, 1 relstfr om relst, 4 relst bak, 1 st om lmb, 1 relstfr om puff, 1 st om lmb, 2 relst bak, 2 lm, hö 3 m, 1 relstfr om st, 2 lm, hö 3 m, 2 relst bak, 1 st om lmb, 1 relstfr om puff, 1 st om lmb, 4 relst bak, 1 relstfr om st, 5 relst bak, 5 lm, hö 6 m* (132 relst bak, 30 relstfr, 24 st, 18 lmb)

Varv 21: *1 st, 9 relstfr, 2 lm, 3 relstfr tills om de nä 3 st, 4 lm, hö 2 m+lmb, 1 relstfr om relst, 4 lm, hö lmb+2 m, 3 relstfr tills om de nä 3 m, 2 lm, 9 relstfr, 1 st, 3 lm, 1 fm om lmb, 3 lm* (114 relstfr, 12 st, 12 relstgr, 6 fm, 36 lmb)

Varv 22: *5 st, 1 puff i relst, 4 st, 3 st om lmb, 1 relstfr om de 3 relst tills, 3 lm, hö lmb, 1 dv i relst, 3 lm, hö lmb, 1 relstfr om de 3 relst tills, 3 st om lmb, 4 st, puff i relst, 5 st, 2 lm, hö lmb, 1 v i fm, 2 lm, hö lmb* (144 st, 12 puff, 12 relst, 6 dv, 6 v, 24 lmb)

Varv 23: *5 st, 1 relstfr om puff, 7 st, 1 lm, 1 puff i relst, 1 lm, 3 st om lmb, [puff, 2 lm, puff] i dv, 3 st om lmb, 1 lm, 1 puff i relst, 1 lm, 7 st, 1 relstfr om

puff, 5 st, 1 lm, 1 relstfr om första st i v, puff om lmb i v, 1 relstfr om andra st i v, 1 lm* (180 st, 24 relst, 30 puff, 6 2-lmb)

Varv 24: * *1 st, 1 lm, hö 1 st* 6 ggr, 1 st, 1 lm, 1 relstfr om puff, [*1 st, 1 lm* 2 ggr, 1 st] i den andra st av 3, 1 reldstfr om puff, [3 dst, 3 lm, 3 dst] om lmb, 1 reldstfr om puff, [*1 st, 1 lm* 2 ggr, 1 st] i den andra st av 3, 1 relstfr om puff, 1 lm, 1 st, *1 lm, hö 1 m, 1 st* 6 ggr, 1 lm, 1 relstfr om relst, 1 relstfr om puff, 1 relstfr om relst, 1 lm* (120 st, 30 relst, 12 reldst, 36 dst, 6 3-lmb, 120 1-lmb)

Varv 25: * *1 st i st, 1 lm* 7 ggr, 1 st, hö 1 st, 1 puff om lmb, 1 lm, 1 puff om nä lmb, hö 1 st, 4 relst bak, [2 st, 2 lm, 2 st] om lmb, 4 relst bak, hö 1 st, 1 puff om lmb, 1 lm, 1 puff om nä lmb, hö 1 st, *1 st i st, 1 lm* 8 ggr, 1 st i relst, 1 lm, hö 1 relst, 1 st i nä relst, 1 lm* (132 st, 24 puff, 48 relst bak, 6 2-lmb, 114 1-lmb)

Varv 26: *1 hst i varje st och om varje lmb fram till första puff, 1 relhst om puff, 1 hst om lmb, 1 relhstfr om puff, 6 relhst bak, [1 st, 1 lm, 1 puff, 1 lm, 1 st] om lmb, 6 relhst bak, 1 relhstfr om puff, 1 hst om lmb, 1 relhstfr om puff, 1 hst i varje st och om varje lmb* (222 hst, 24 relhstfr, 72 relst bak, 6 puff, 12 st)

Varv 27: *23 fm i bmb, 1 hst genom *båda* maskbågarna i nä m, 1 relst om st, 1 st om lmb, [1 reldstfr, 1 lm, picot, 1 lm, 1 reldstfr] om puff, 1 st om lmb, 1 relstfr om st, 1 hst genom båda mb i nä m, 28 fm i bmb* (306 fm, 12 hst, 12 relst, 12 st, 12 reldst, 6 picot). *Tag av garnet. Avsluta med invisible join, eller 1 sm*

Fäst trådarna och blocka ditt arbete

Om du delar ditt alster i sociala media, kom ihåg att hänvisa till mitt mönster. Tagga mig gärna med @virklust eller #virklust så att jag också får se ditt fina arbete!

Web page: virklust.wordpress.com

Instagram: @virklust

Ravelry: ravelry.com/designers/karin-ashammar-virklust